






Anomalije uterusa		Cerviko-/vaginálne anomalije
Glavna skupina	Podskupina	Dodatna anomalija
U0	Normalan uterus	C0 Normalan cerviks
U1	Dismorfčni uterus	C1 Septirani cerviks
	a) "T-shaped" b) infantilni "T-shaped" c) drugo	C2 Dvostruki "normalni" cerviks
U2	Septirani uterus	C3 Jednostrana cervikalna aplazija
	a) parcijalni septum b) kompletni septum	C4 Cervikalna aplazija
U3	Bikorporalni uterus	V0 Normalna vagina
	a) parcijalni BC b) kompletni BC c) bikorporalni septirani	V1 Longitudinalno subseptirana vagina
U4	Hemiterus	V2 Longitudinalno septirana vagina
	a) s rudimentarnim kavumom (komunicirajući ili bez roga) b) bez rudimentarnog kavuma (rog bez kavuma / bez roga)	V3 Transverzalni vaginalni septum /ili imperforani himen
U5	Aplastični uterus	V4 Vaginalna aplazija
	a) s rudimentarnim kavumom (bi- ili unilaterali rog) b) bez rudimentarnog kavuma (bi-ili unilaterali ostaci uterusa/aplazija)	
U6	Neklasificirane anomalije	
<b>U</b>		<b>C V</b>

Udružene anomalije nevezano uz razvitak Müllerovih kanala

Schematski prikaz anomalije

